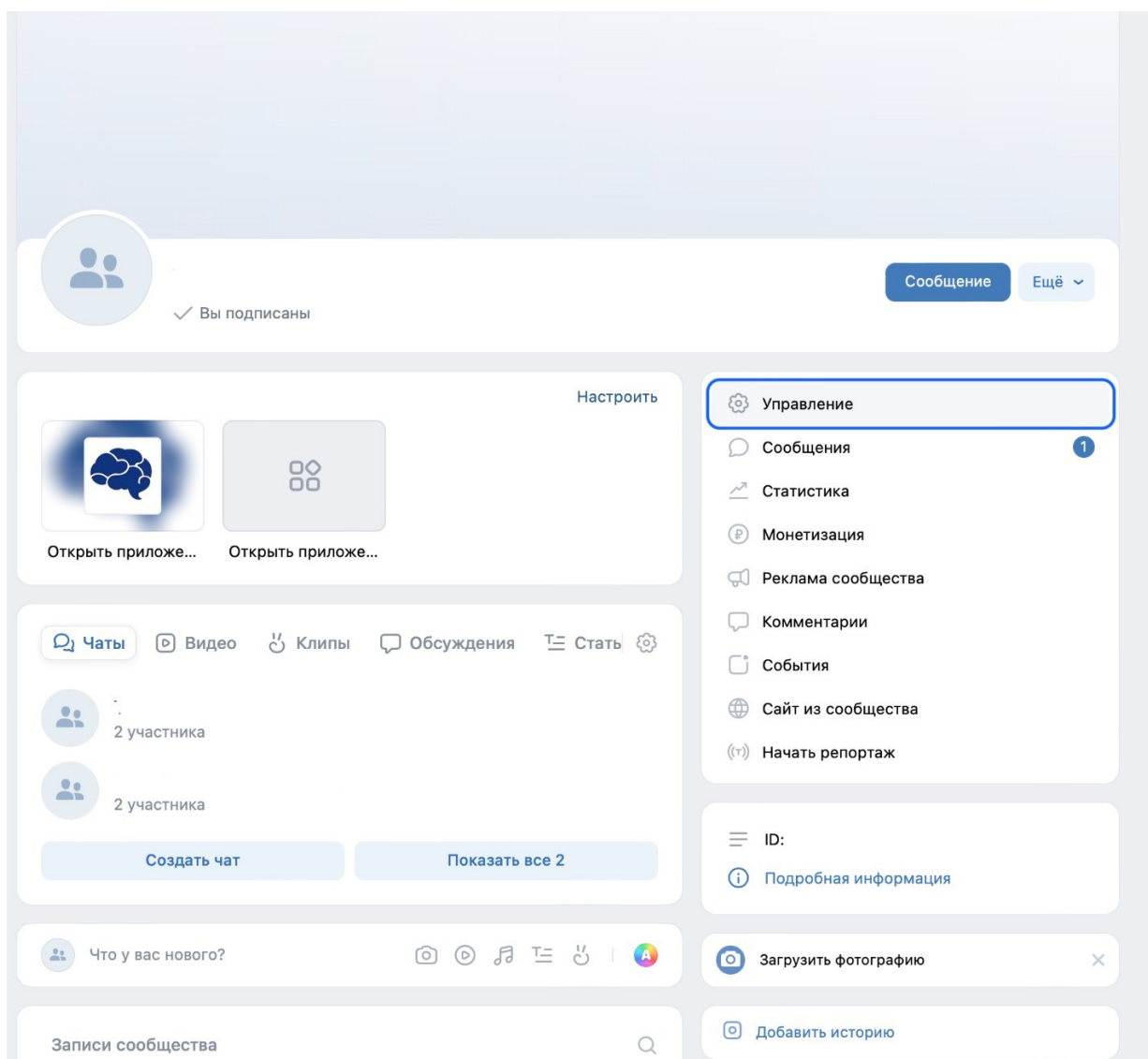


## Инструкция по добавлению кнопки «Установить», содержащей ссылки на мобильное приложение «Госуслуги. Решаем вместе», и добавление ссылок на приложение в раздел «Ссылки» официальной страницы

Все действия на официальной странице государственного органа, органа местного самоуправления или подведомственной организации производятся пользователем с ролью не ниже администратора. Ссылки на мобильное приложение «Госуслуги. Решаем вместе» добавляется как на кнопку «Установить», так и в раздел «Ссылки» официальной страницы.

### 1. Добавление кнопки «Установить» для мобильного приложения «Госуслуги. Решаем вместе» на официальную страницу

1.1. Перейти на официальную страницу органа или организации в социальной сети ВКонтакте и в правом меню выбрать пункт «Управление»:



1.2. В разделе «Настройки» правого меню, в подразделе «Кнопка действия» выбрать тип действия «Открыть мобильное приложение»:

The image shows a screenshot of the VK interface. On the left, the 'Action Button' settings are visible. The 'Status' is 'Enabled' (Включена) with a red '1' next to it. Below, a dropdown menu for 'Action Type' (Тип действия) is open, showing options like 'Call by phone', 'Write to mail', 'Call by phone', 'Call on VKontakte', 'Open site', 'Open mobile application' (highlighted with a red '2'), and 'Open mobile application for community'. The right-hand side shows the 'Settings' (Настройки) menu with various options like 'Sections', 'Comments', 'Links', 'Address', 'Menu', 'API work', 'History', 'Subscribers', 'Messages', 'Site from community', 'Chats', 'Applications', 'Money transfers', and 'Action Log'.

Обложка: [Добавить](#)

Адрес:

Как правильно выбрать адрес и можно ли использовать уже занятый, читайте [здесь](#).

Вы можете создать наклейки для вашего сообщества, добавив странице короткий адрес. [Создать наклейки для других сообществ](#)

Верификация: [Подать заявку](#)

[Сохранить](#)

**Кнопка действия**

Кнопка действия: **Включена** **1**

Кнопка вверху вашего сообщества помогает людям выполнить действие. Кнопку можно отредактировать в любой момент.

Тип действия:

Номер телефона:

Текст на кнопке:

**2**

[вернуться к странице](#)

**Настройки**

- Разделы
- Комментарии
- Ссылки
- Адреса
- Меню
- Работа с API
- Истории
- Подписчики
- Сообщения
- Сайт из сообщества
- Чаты
- Приложения
- Денежные переводы
- Журнал действий

1.3. После выбора действия «Открыть мобильное приложение» необходимо:

1.3.1. В поле «App Store» указать ссылку:

**<https://apps.apple.com/ru/app/госуслуги-решаем-вместе/id1516448015>**

1.3.2. В поле «Google Play» указать ссылку:

**<https://play.google.com/store/apps/details?id=ru.gosuslugi.pos>**

1.3.3. В поле RuStore указать ссылку:

**<https://apps.rustore.ru/app/ru.gosuslugi.pos>**

1.3.4. В поле «Главный адрес» из выпадающего списка выбрать «RuStore»;

1.3.5. В поле «Текст на кнопке» из выпадающего списка выбрать «Установить»;

1.3.6. Нажать кнопку «Сохранить».

Тип действия:

URL-схема приложения:

App Store:   
Ссылка на приложение на платформе iOS.

Google Play:   
Ссылка на приложение на платформе Android.

RuStore:   
Ссылка на приложение на платформе Android.

Главный адрес:

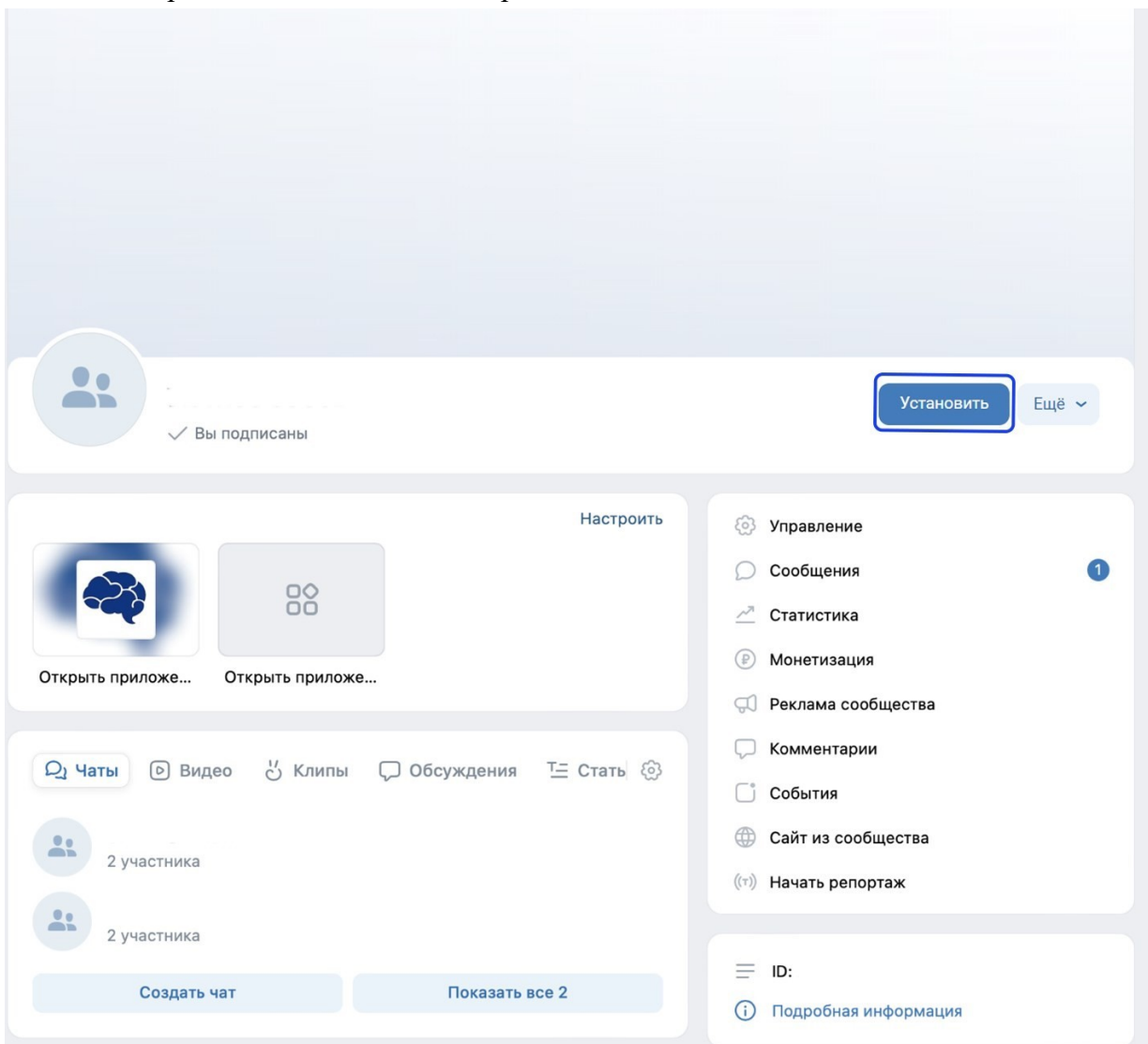
Текст на кнопке:

вернуться к странице

Настройки

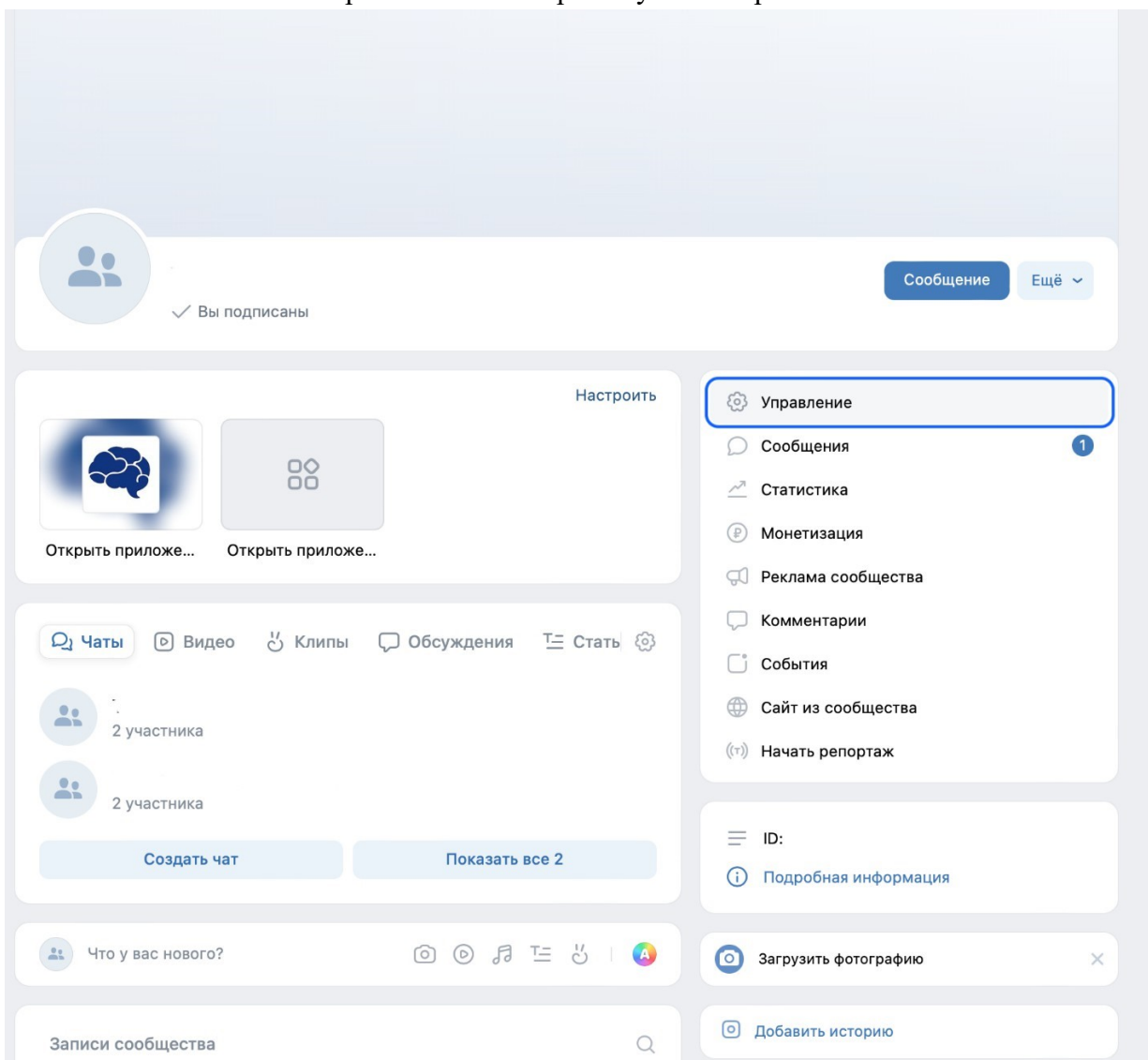
- Разделы
- Комментарии
- Ссылки
- Адреса
- Меню
- Работа с API
- Истории
- Подписчики
- Сообщения
- Чаты

1.4. После сохранения настроек необходимо перейти обратно на официальную страницу и проверить наличие кнопки «Установить», а также возможность перехода по ней в магазин приложений:

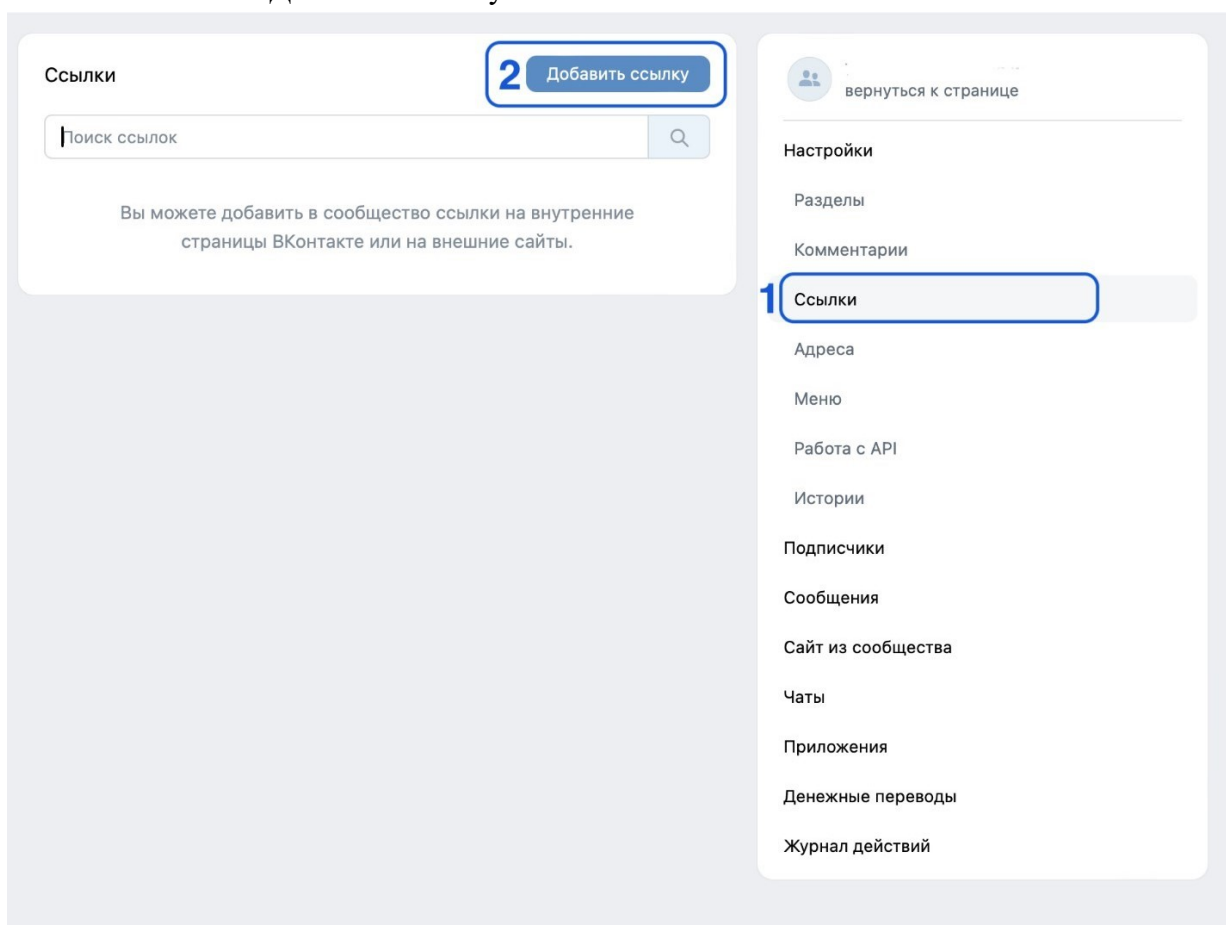


## 2. Добавление ссылки на приложение «Госуслуги. Решаем вместе» в раздел «Ссылки» официальной страницы

2.1. Перейти на официальную страницу органа или организации в социальной сети ВКонтакте и в правом меню выбрать пункт «Управление»:



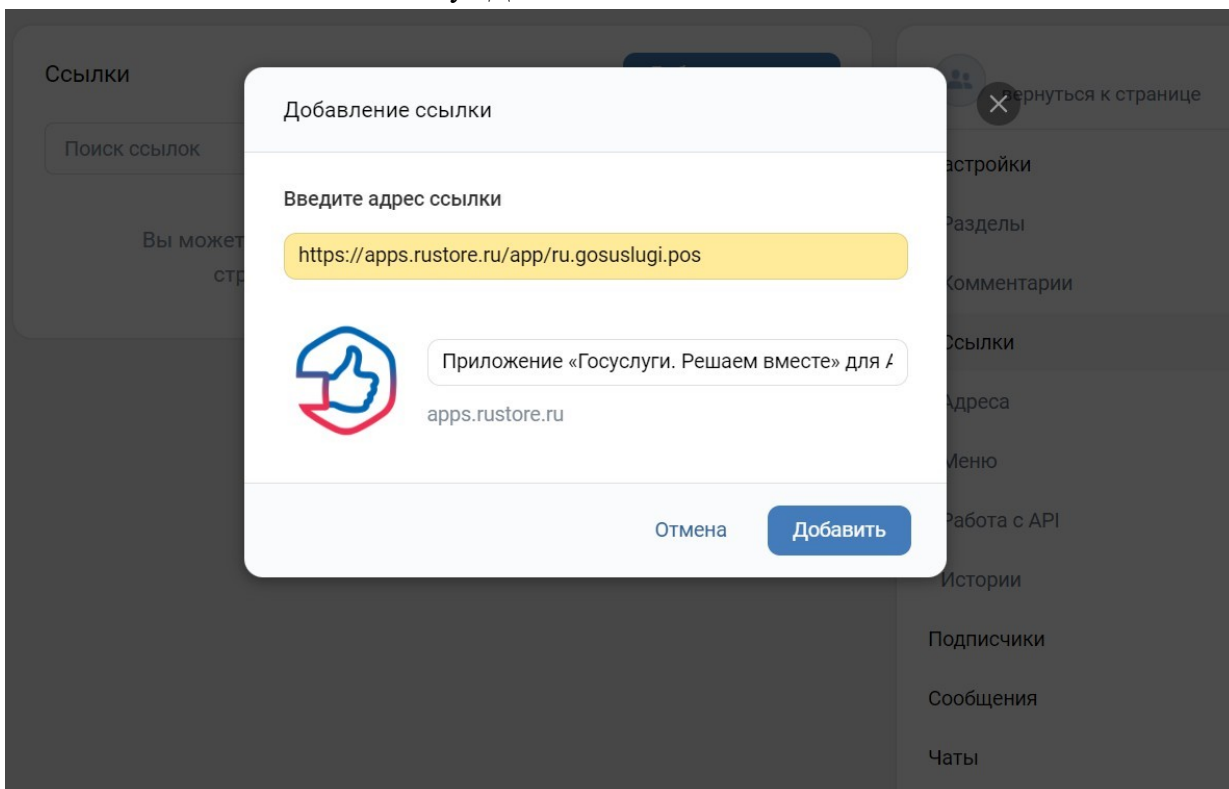
2.2. В правом меню в блоке «Настройки» выбрать пункт «Ссылки», после чего нажать «Добавить ссылку»:



2.3. Добавить ссылки на приложение «Госуслуги. Решаем вместе» в магазинах приложений:

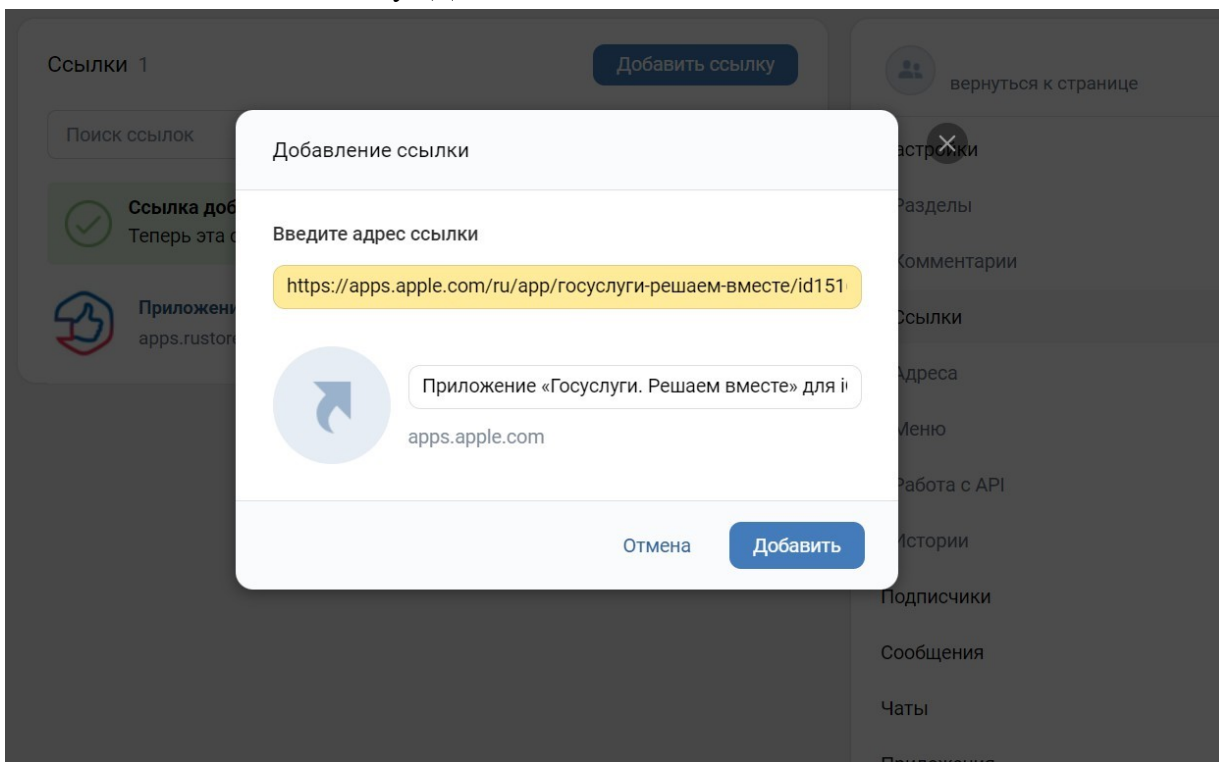
2.3.1. Указать ссылку на приложение «Госуслуги. Решаем вместе» в RuStore:  
**<https://apps.rustore.ru/app/ru.gosuslugi.pos>**

После чего указать наименование «Приложение «Госуслуги. Решаем вместе» для Android» и нажать кнопку «Добавить»:



2.3.2. Указать ссылку на приложение «Госуслуги. Решаем вместе» в App Store:  
<https://apps.apple.com/ru/app/госуслуги-решаем-вместе/id1516448015>

После чего указать наименование «Приложение «Госуслуги. Решаем вместе» для iOS» и нажать кнопку «Добавить»:








## 2.4. Проверить наличие ссылок в списке


Ссылки 2 Добавить ссылку

Поиск ссылок

 **Ссылка добавлена.**  
Теперь эта ссылка будет отображаться на странице сообщества.

 Приложение «Госуслуги. Решаем вместе» для iOS  
apps.apple.com

 Приложение «Госуслуги. Решаем вместе» для Android  
apps.rustore.ru

 вернуться к странице

Настройки

Разделы

Комментарии

**Ссылки**

Адреса

Меню

Работа с API

Истории

Подписчики

Сообщения

Чаты

Приложения